

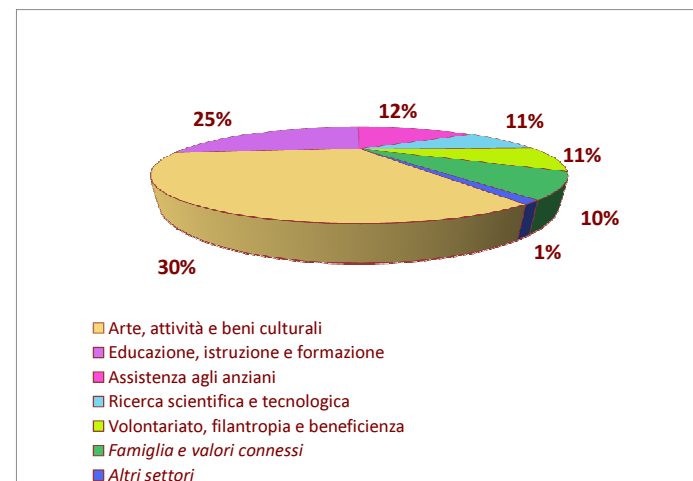


FONDAZIONE
DI PIACENZA E VIGEVANO

BILANCIO ESERCIZIO 2010

Stato Patrimoniale al 31 Dicembre 2010			
ATTIVO		PASSIVO	
1) Immobilizzazioni materiali e immateriali	16.715.536,94	1) Patrimonio netto	392.133.714,04
2) Immobilizzazioni finanziarie	381.734.168,90	2) Fondi per l'attività d'istituto	21.028.279,87
3) Strumenti finanziari non immobilizzati	18.822.120,27	3) Fondo rischi ed oneri	10.795.374,91
4) Crediti	9.881.314,16	4) Trattamento di fine rapporto lavoro subordinato	132.097,92
5) Disponibilità liquide	7.473.758,25	5) Erogazioni deliberate	5.366.574,68
6) Altre attività	0,00	6) Fondo per il Volontariato	706.563,66
7) Ratei e risconti	4.541.776,91	7) Debiti	388.128,48
		8) Ratei e risconti passivi	8.617.941,87
Totale attivo	439.168.675,43	Totale passivo	439.168.675,43

Conto Economico al 31 Dicembre 2010			
10) Oneri	5.251.235,45	1) Risultato delle gestioni patrimoniali individuali	0,00
a) organi istituzionali	384.421,56		
b) personale	390.474,11		
c) consulenti e collaboratori	125.069,60		
d) per servizi di gestione del patrimonio	45.500,00		
e) interessi, oneri finanziari	3.536,35		
f) commissioni di negoziazione	3.547,72		
g) ammortamenti	356.147,89		
h) accantonamenti	3.439.103,09		
i) altri oneri	503.435,13	2) Dividendi e proventi assimilati	2.891.514,29
12) Oneri straordinari	11.153,72	3) Interessi e proventi assimilati	11.762.601,23
		4) Svalutazione netta di strumenti finanziari non immobilizzati	-4.159,94
13) Imposte	122.811,54	6) Rivalutazione netta di immobilizzazione finanziarie	37.480,00
14) Accantonamento alla Riserva obbligatoria	1.905.984,60	9) Altri proventi	107.756,96
15) Erogazioni deliberate in corso esercizio	0,00	11) Proventi straordinari	119.931,14
16) Accantonamento per il Volontariato	254.131,28		
17) Accantonamento ai Fondi per l'attività d'istituto	7.254.131,28		
18) Accantonamento alla riserva per l'integrità economica	115.675,81		
Totale a pareggio	14.915.123,68	Totale a pareggio	14.915.123,68



(milioni di Euro)

Settori	Valori	%
Arte, attività e beni culturali	2,09	30,16
Educazione, istruzione e formazione	1,75	25,25
Assistenza agli anziani	0,81	11,66
Ricerca scientifica e tecnologica	0,76	11,01
Volontariato, filantropia e beneficenza	0,76	10,96
Famiglia e valori connessi	0,69	9,96
Altri settori	0,07	1,00
Totale	6,92	100,00

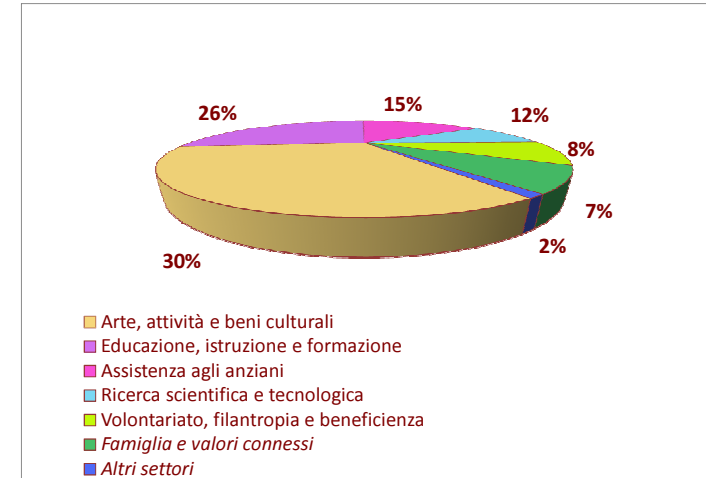


FONDAZIONE
DI PIACENZA E VIGEVANO

BILANCIO ESERCIZIO 2009

Stato Patrimoniale al 31 Dicembre 2009			
ATTIVO		PASSIVO	
1) Immobilizzazioni materiali e immateriali	16.771.729,34	1) Patrimonio netto	390.112.053,63
2) Immobilizzazioni finanziarie	382.498.611,06	2) Fondi per l'attività d'istituto	20.799.398,19
3) Strumenti finanziari non immobilizzati	19.438.132,89	3) Fondi rischi ed oneri	9.670.893,23
4) Crediti	11.841.394,07	4) Trattamento di fine rapporto lavoro subordinato	111.193,85
5) Disponibilità liquide	2.536.618,20	5) Debiti per erogazioni deliberate	5.311.732,97
6) Altre attività	0,00	6) Fondo per il Volontariato	656.032,29
7) Ratei e risconti	5.982.128,87	7) Debiti	275.818,20
		8) Ratei e risconti passivi	12.131.492,07
Totale attivo	439.068.614,43	Totale passivo	439.068.614,43

Conto Economico al 31 Dicembre 2009			
10) Oneri	2.500.308,56	1) Risultato delle gestioni patrimoniali individuali	66.758,43
a) organi istituzionali	445.135,26		
b) personale	370.679,59		
c) consulenti e collaboratori	114.985,11		
d) per servizi di gestione del patrimonio	50.997,12		
e) interessi, oneri finanziari	13.872,00		
f) commissioni di negoziazione	2.919,51		
g) ammortamenti	328.797,70		
h) accantonamenti	561.822,13		
i) altri oneri	611.100,14	2) Dividendi e proventi assimilati	3.731.710,00
12) Oneri straordinari	20.208,43	3) Interessi e proventi assimilati	9.140.179,17
		4) Svalutazione netta di strumenti finanziari non immobilizzati	-2,75
13) Imposte	59.014,80	6) Svalutazione netta di immobilizzazione finanziarie	-14.015.637,98
14) Accantonamento alla riserva obbligatoria	2.141.968,29	9) Altri proventi	101.680,58
15) Erogazioni deliberate in corso esercizio	0,00	11) Proventi straordinari	210.547,80
16) Accantonamento per il Volontariato	285.595,77	11 Bis) Utilizzo Fondi di Riserva	14.054.137,98
17) Accantonamento ai Fondi per l'attività d'istituto	7.285.595,77		
18) Accantonamento alla riserva per l'integrità economica	996.681,61		
Totale a pareggio	13.289.373,23	Totale a pareggio	13.289.373,23



(milioni di Euro)

Settori	Valori	%
Arte, attività e beni culturali	2,06	30,23
Educazione, istruzione e formazione	1,75	25,65
Assistenza agli anziani	1,02	14,97
Ricerca scientifica e tecnologica	0,80	11,82
Volontariato, filantropia e beneficenza	0,56	8,22
Famiglia e valori connessi	0,49	7,15
Altri settori	0,13	1,95
Totali	6,80	100,00

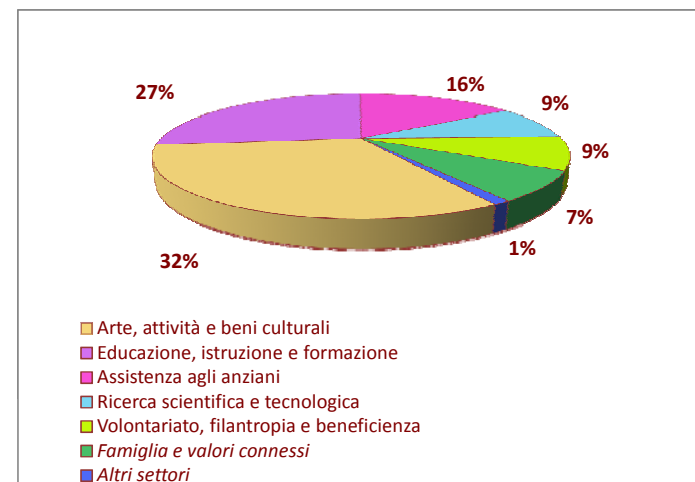


FONDAZIONE
DI PIACENZA E VIGEVANO

BILANCIO ESERCIZIO 2008

Stato Patrimoniale al 31 Dicembre 2008			
ATTIVO		PASSIVO	
1) Immobilizzazioni materiali e immateriali	16.634.686,12	1) Patrimonio netto	401.027.541,71
2) Immobilizzazioni finanziarie	377.557.709,23	2) Fondi per l'attività	19.973.162,23
3) Strumenti finanziari non immobilizzati	20.535.469,96	3) Fondo rischi ed oneri	9.109.071,10
4) Crediti	11.829.367,79	4) Trattamento di fine rapporto lavoro subordinato	103.232,48
5) Disponibilità liquide	18.389.530,46	5) Erogazioni deliberate	5.555.716,67
6) Altre attività	0,00	6) Fondi per il Volontariato	750.551,98
7) Ratei e risconti	3.454.910,61	7) Debiti	338.001,77
		8) Ratei e risconti	11.544.396,23
Totale attivo	448.401.674,17	Totale passivo	448.401.674,17

Conto Economico al 31 Dicembre 2008			
10) Oneri	4.409.560,84	1) Risultato delle gestioni patrimoniali individuali	-932.860,50
a) organi istituzionali	398.294,25		
b) personale	445.372,41		
c) consulenti e collaboratori	114.962,44		
d) per servizi di gestione del patrimonio	68.559,00		
e) interessi, oneri finanziari	55.605,29		
f) commissioni di negoziazione	62.236,63		
g) ammortamenti	314.659,25		
h) accantonamenti	2.355.000,00		
i) altri oneri	594.871,57	2) Dividendi e proventi assimilati	5.904.087,50
12) Oneri straordinari	59.542,52	3) Interessi e proventi assimilati	12.205.743,94
		4) Svalutazione netta di strumenti finanziari non immobilizzati	-937.909,41
13) Imposte	372.923,81	5) Risultato della negoziazione di strumenti finanziari non immobilizzati	-1.460.115,39
14) Accantonamento alla riserva obbligatoria	2.074.836,36	9) Altri proventi	134.438,36
15) Erogazioni deliberate in corso esercizio	0,00	11) Proventi straordinari	302.824,47
16) Accantonamento per il Volontariato	553.289,70		
17) Accantonamento ai Fondi per l'attività d'istituto	7.000.000,00		
18) Accantonamento alla riserva per l'integrità economica	746.055,74		
Totale a pareggio	15.216.208,97	Totale a pareggio	15.216.208,97



(milioni di Euro)

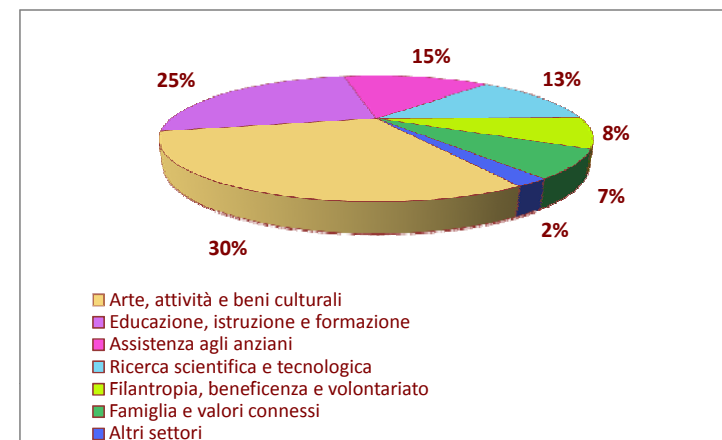
Settori	Valori	%
Arte, attività e beni culturali	2,07	31,62
Educazione, istruzione e formazione	1,74	26,58
Assistenza agli anziani	1,04	15,90
Ricerca scientifica e tecnologica	0,58	8,84
Filantropia, beneficenza e volontariato	0,56	8,53
Famiglia e valori connessi	0,49	7,46
Altri settori	0,07	1,07
Totale	6,56	100



BILANCIO ESERCIZIO 2007

Stato Patrimoniale al 31 Dicembre 2007			
ATTIVO		PASSIVO	
1) Immobilizzazioni materiali e immateriali	15.946.679,85	1) Patrimonio netto	398.206.649,61
2) Immobilizzazioni finanziarie	286.456.064,84	2) Fondi per l'attività	19.321.126,50
3) Strumenti finanziari non immobilizzati	107.669.880,79	3) Fondo rischi ed oneri	8.029.071,10
4) Crediti	13.788.109,89	4) Trattamento di fine rapporto lavoro	106.242,37
5) Disponibilità liquide	14.802.391,28	5) Erogazioni deliberate	6.035.443,36
6) Altre attività	0,00	6) Fondi per il Volontariato	879.435,35
7) Ratei e risconti	5.870.763,82	7) Debiti	358.755,85
		8) Ratei e risconti	11.597.166,33
Totale attivo	444.533.890,47	Totale passivo	444.533.890,47

Conto Economico al 31 Dicembre 2007			
10) Oneri	3.682.920,81	1) Risultato delle gestioni patrimoniali individuali	668.700,60
a) compensi e rimborsi spese organi statutari	398.700,19		
b) per il personale	440.192,83		
di cui:			
- per la gestione del patrimonio			
c) per consulenti e collaboratori esterni	135.248,00	2) Dividendi e proventi assimilati	5.223.545,00
d) per servizi di gestione del patrimonio	63.008,20	3) Interessi e proventi assimilati	9.481.734,15
e) interessi passivi e altri oneri finanziari	268.751,96	4) Rivalutazione (svalutazione) netta di strumenti finanziari non immobilizzati	-18.691,06
f) commissioni di negoziazione	437.001,66	5) Risultato della negoziazione di strumenti finanziari non immobilizzati	360.926,87
g) ammortamenti	176.036,76	6) Rivalutazione (svalutazione) netta di immobilizzazioni finanziarie	75.337,50
h) accantonamenti	1.185.000,00	9) Altri proventi	189.817,18
i) altri oneri	578.981,21	11) Proventi straordinari	139.066,50
12) Oneri straordinari	16.541,69		
13) Imposte	164.524,89		
14) Accantonamento alla riserva obbligatoria	2.451.289,87		
16) Accantonamento al Fondo per il Volontariato - Progetto Sud	653.677,30		
17) Accantonamento ai fondi per l'attività d'istituto	7.313.014,78		
18) Accantonamento alla riserva per l'integrità del patrimonio	1.838.467,40		
Totale a pareggio	16.120.436,74	Totale a pareggio	16.120.436,74



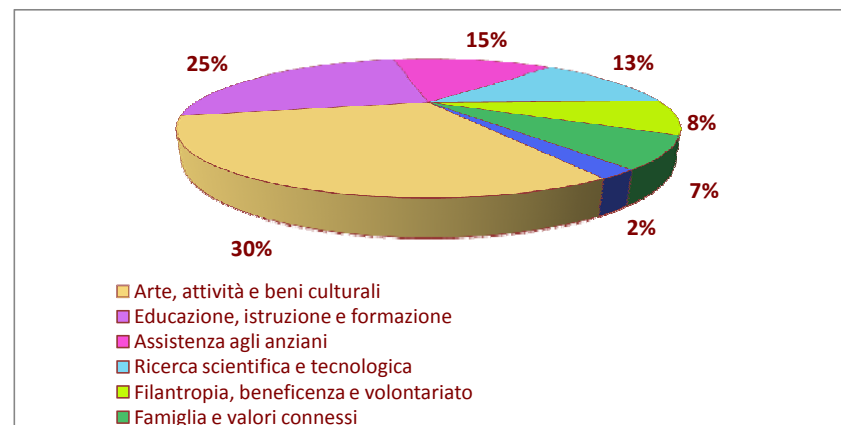
(milioni di Euro)

Settori	Valori	%
Arte, attività e beni culturali	2,10	30,03
Educazione, istruzione e formazione	1,75	24,99
Assistenza agli anziani	1,05	14,99
Ricerca scientifica e tecnologica	0,91	13,01
Filantropia, beneficenza e volontariato	0,56	7,96
Famiglia e valori connessi	0,49	7,01
Altri settori	0,14	2,01
Totali	6,99	100

BILANCIO ESERCIZIO 2006

Stato Patrimoniale al 31 Dicembre 2006			
ATTIVO		PASSIVO	
1) Immobilizzazioni materiali e immateriali	13.874.876,33	1) Patrimonio netto	393.916.892,34
2) Immobilizzazioni finanziarie	296.205.517,07	2) Fondi per l'attività	18.567.924,41
3) Strumenti finanziari non immobilizzati	81.854.049,47	3) Fondo rischi ed oneri	7.358.735,48
4) Crediti	22.016.967,54	4) Trattamento di fine rapporto lavoro	93.406,72
5) Disponibilità liquide	15.697.949,25	5) Erogazioni deliberate	6.295.584,10
6) Altre attività	0,00	6) Fondi per il Volontariato	1.112.355,20
7) Ratei e risconti	7.490.054,46	7) Debiti	837.799,43
		8) Ratei e risconti	8.956.716,44
Totale attivo	437.139.414,12	Totale passivo	437.139.414,12

Conto Economico al 31 Dicembre 2006			
		1) Risultato delle gestioni patrimoniali indiv	984.688,76
		2) Dividendi e proventi assimilati	8.536.828,63
10) Oneri	7.130.614,79	3) Interessi e proventi assimilati	7.259.221,78
		4) Rivalutazione (svalutazione) netta di strumenti finanziari non immobilizzati	-182086,87
		5) Risultato della negoziazione di strumenti finanziari non immobilizzati	-128825,54
a) compensi e rimborsi spese organi statutari	382.963,05		
b) per il personale	406.676,76		
di cui:			
- per la gestione del patrimonio			
c) per consulenti e collaboratori esterni	140.438,93		
d) per servizi di gestione del patrimonio	36.744,00		
e) interessi passivi e altri oneri finanziari	394.141,55		
f) commissioni di negoziazione	191.604,59		
g) ammortamenti	73.577,13		
h) accantonamenti	5.008.464,60	6) Rivalutazione (svalutazione) netta di immobilizzazioni finanziarie	7.281.128,96
i) altri oneri	496.004,18		
12) Oneri straordinari	93.762,11	9) Altri proventi	273.406,16
13) Imposte	245.235,41	11) Proventi straordinari	457.668,48
14) Accantonamento alla riserva obbligatoria	3.402.489,16		
16) Accantonamento al Fondo per il Volontariato - Progetto Sud	907.330,56		
17) Accantonamento ai fondi per l'attività d'istituto	10.150.760,67		
18) Accantonamento alla riserva per l'integrità del patrimonio	2.551.867,21		
Totale a pareggio	24.482.060,36	Totale a pareggio	24.482.060,46



(milioni di Euro)

Settori	Valori	%
Arte, attività e beni culturali	2,01	30,43%
Educazione, istruzione e formazione	1,71	24,97%
Assistenza agli anziani	1,01	14,78%
Ricerca scientifica e tecnologica	0,90	13,08%
Filantropia, beneficenza e volontariato	0,54	7,92%
Famiglia e valori connessi	0,48	6,94%
Altri settori	0,13	1,88%
Totali	6,86	100

BILANCIO ESERCIZIO 2005

Stato Patrimoniale al 31 Dicembre 2005

ATTIVO		PASSIVO	
1) Immobilizzazioni materiali e immateriali	9.069.442,41	1) Patrimonio netto	387.962.535,52
2) Immobilizzazioni finanziarie	66.324.837,05	2) Fondi per l'attività	13.469.031,93
3) Strumenti finanziari non immobilizzati	294.241.465,11	3) Fondo rischi ed oneri	9.631.409,84
4) Crediti	39.257.268,59	4) Trattamento di fine rapporto lavoro	72.504,48
5) Disponibilità liquide	5.200.328,74	5) Erogazioni deliberate	5.324.974,87
6) Altre attività	0,00	6) Fondi per il Volontariato	3.654.464,00
7) Ratei e risconti	7.210.896,34	7) Debiti	270.821,50
		8) Ratei e risconti	918.496,10
Totale Attivo	421.304.238,24	Totale Passivo	421.304.238,24



Conto Economico al 31 Dicembre 2005

10) Oneri	8.506.384,82	1) Risultato delle gestioni patrimoniali individuali	1.519.298,52
- organi istituzionali	421.370,79	2) Dividendi e proventi assimilati	7.417.727,02
- personale	318.176,85	3) Interessi e proventi assimilati	17.218.192,26
- consulenti e collaboratori	413.773,14	9) Altri proventi	27.048,79
- interessi, oneri e commissioni	363.268,97		
- spese generali e di funzionamento	362.328,90		
- ammortamenti	91.870,96		
- accantonamenti	6.535.595,21		
12) Oneri straordinari	2.184,02		
13) Imposte	119.242,59	11) Proventi straordinari	194.196,59
14) Acc.to Riserva obbligatoria	3.549.730,35		
15) Erogazioni deliberate in corso esercizio	7.024.793,99		
16) Acc.to per il Volontariato	946.594,76		
17) Acc.to ai Fondi per l'attività d'istitut	3.565.234,89		
18) Acc.to Riserva Integrità economica	2.662.297,76		
Totale a pareggio	26.376.463,18	Totale a pareggio	26.376.463,18

(milioni di euro)

Settori	Valori	%
Arte, attività e beni culturali	1,96	27,95
Educazione, istruzione e formazione	1,90	27,08
Ricerca scientifica e tecnologica	1,47	20,96
Assistenza agli anziani	0,71	10,04
Volontariato, filantropia e beneficenza	0,36	5,08
Famiglia e valori connessi	0,39	5,58
Altri settori	0,23	3,30
Totale	7,02	100,00

BILANCIO ESERCIZIO 2004

Stato Patrimoniale al 31 Dicembre 2004

ATTIVO		PASSIVO	
1) Immobilizzazioni materiali e immateriali	8.781.914,81	1) Patrimonio netto	381.750.507,41
2) Immobilizzazioni finanziarie	335.531.462,90	2) Fondi per l'attività	6.785.127,71
3) Strumenti finanziari non immobilizzati	42.243.468,46	3) Fondo rischi ed oneri	4.485.506,40
4) Crediti	11.243.101,59	4) Trattamento di fine rapporto lavoro	55.596,11
5) Disponibilità liquide	745.636,75	5) Erogazioni deliberate	6.607.518,61
6) Altre attività	0,00	6) Fondi per il Volontariato	3.031.390,78
7) Ratei e risconti	5.312.613,00	7) Debiti	478.502,36
		8) Ratei e risconti	664.048,13
Totale Attivo	403.858.197,51	Totale Passivo	403.858.197,51



Conto Economico al 31 Dicembre 2004

10) Oneri	4.529.138,44	1) Risultato delle gestioni patrimoniali individuali	1.325.492,38
- organi istituzionali	452.121,04	2) Dividendi e proventi assimilati	1.232.231,90
- personale	228.693,76	3) Interessi e proventi assimilati	14.822.175,20
- consulenti e collaboratori	357.947,19		
- interessi, oneri e commissioni	1.074.286,84	5) Risultato della negoziazione di strumenti finanziari non immobilizzati	23.189,00
- spese generali e di funzionamento	507.071,22		
- ammortamenti	89.047,67	11) Proventi straordinari	183.196,49
- accantonamenti	1.819.970,72		
12) Oneri straordinari	23.147,65		
13) Imposte	90.350,03		
14) Acc.to Riserva obbligatoria	2.588.729,77		
15) Erogazioni deliberate in corso esercizio	8.010.875,68		
16) Acc.to per il Volontariato	690.327,94		
17) Acc.to ai Fondi per l'attività d'istituto	0,00		
18) Acc.to Riserva Integrità economica	1.653.715,46		
Totale a pareggio	17.586.284,97	Totale a pareggio	17.586.284,97

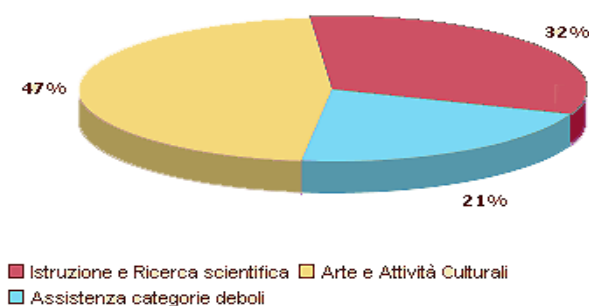
(milioni di euro)

Settori	Valori	%
Arte, attività e beni culturali	3,10	38,75
Educazione, istruzione e formazione	1,90	23,75
Ricerca scientifica e tecnologica	1,10	13,75
Assistenza agli anziani	0,90	11,25
Volontariato, filantropia e beneficenza	0,50	6,25
Famiglia e valori connessi	0,40	5,00
Crescita e formazione giovanile	0,10	1,25
Totale	8,00	100,00

BILANCIO ESERCIZIO 2003

Stato Patrimoniale al 31 Dicembre 2003

ATTIVO		PASSIVO	
1) Immobilizzazioni materiali e immateriali	7.775.312,78	1) Patrimonio netto	377.508.062,18
2) Immobilizzazioni finanziarie	317.812.614,28	2) Fondi per l'attività	7.794.076,63
3) Strumenti finanziari non immobilizzati	36.534.837,04	3) Fondo rischi ed oneri	6.358.752,24
4) Crediti	11.266.531,75	4) Trattamento di fine rapporto lavoro	43.744,60
5) Disponibilità liquide	20.406.536,61	5) Erogazioni deliberate	7.417.734,07
6) Altre attività	2.313.726,91	6) Fondi per il Volontariato	2.951.868,32
7) Ratei e risconti	6.254.167,79	7) Debiti	283.219,34
		8) Ratei e risconti	6.269,78
Totale Attivo	402.363.727,16	Totale Passivo	402.363.727,16



Conto Economico al 31 Dicembre 2003

10) Oneri	6.093.821,01	1) Risultato delle gestioni patrimoniali individuali	1.141.979,47
- Organi istituzionali	496.411,34	2) Dividendi e proventi assimilati	662.143,86
- Personale e collaboratori	526.313,44	3) Interessi e proventi assimilati	12.771.637,51
- interessi, oneri e commissioni negoz.	2.453.069,46		
- Spese generali e di funzionamento	347.245,40	5) Risultato della negoziazione di strumenti finanziari non immobilizzati	2.508.217,30
- ammortamenti	75.210,75	9) Altri proventi	640,32
- accantonamenti	2.195.570,62	11) Proventi straordinari	5.089.549,23
12) Oneri straordinari	31.837,28		
13) Imposte	0,00		
14) Acc.to Riserva obbligatoria	3.209.701,88		
15) Erogazioni deliberate in corso esercizio	8.840.342,27		
16) Acc.to per il Volontariato	855.920,50		
17) Acc.to ai Fondi per l'attività d'istituto	735.268,34		
18) Acc.to Riserva Integrità economica	2.407.276,41		
19) Utilizzo fondo attività d'istituto	0,00		
Totale a pareggio	22.174.167,69	Totale a pareggio	22.174.167,69

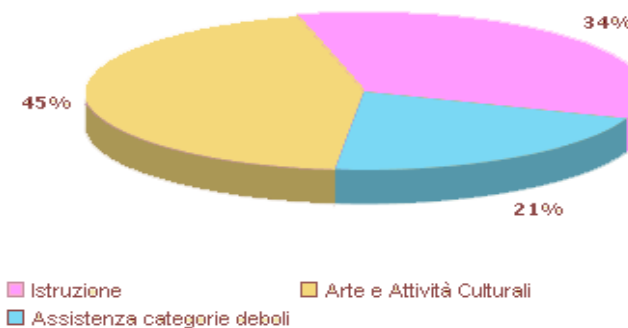
(milioni di euro)

Settori	Valori	%
Istruzione e Ricerca scientifica	2,83	32,00
Arte e Attività Culturali	4,13	46,77
Assistenza categorie deboli	1,88	21,23
TOTALE	8,84	100,00

BILANCIO ESERCIZIO 2002

Stato Patrimoniale al 31 Dicembre 2002

ATTIVO		PASSIVO	
1) Immobilizzazioni materiali e immateriali	7.777.291,16	1) Patrimonio netto	375.816.982,98
2) Immobilizzazioni finanziarie	325.088.718,73	2) Fondi per l'attività	6.698.993,04
3) Strumenti finanziari non immobilizzati	44.201.147,46	3) Fondo rischi ed oneri	5.802.793,38
4) Crediti	10.058.542,99	4) Trattamento di fine rapporto lavoro	33.987,41
5) Disponibilità liquide	172.558,52	5) Erogazioni deliberate	9.290.041,19
6) Altre attività	10.573.142,07	6) Fondi per il Volontariato	1.811.494,63
6) Ratei e risconti	6.304.926,39	7) Debiti	4.718.489,53
		8) Ratei e risconti	3.545,16
Totale Attivo	404.176.327,32	Totale Passivo	404.176.327,32



Conto Economico al 31 Dicembre 2002

10) Oneri	2.081.885,67	1) Risultato delle gestioni patrimoniali individuali	1.931.830,40
- Organi istituzionali	444.003,67	2) Dividendi e proventi assimilati	589.509,34
- Personale e collaboratori	410.178,46	3) Interessi e proventi assimilati	14.170.506,68
negoz.	771.106,10		
- Spese generali e di funzionamento	352.710,12	5) Risultato della negoziazione di strumenti finanziari non immobilizzati	-3.843.182,64
- ammortamenti	103.887,32	9) Altri proventi	315,60
- accantonamenti	0,00	11) Proventi straordinari	2.100.436,29
12) Oneri straordinari	995,82		
13) Imposte	0,00		
14) Acc.to Riserva obbligatoria	2.573.306,84		
15) Erogazioni deliberate in corso	7.358.197,87		
16) Acc.to per il Volontariato	686.215,16		
17) Acc.to ai Fondi per l'attività d'istituto	318.834,19		
18) Acc.to Riserva Integrità economica	1.929.980,12		
19) Utilizzo fondo attività d'istitut	0,00		
Totale a pareggio	14.949.415,67	Totale a pareggio	14.949.415,67

(milioni di euro)

Settori	Valori	%
Istruzione	2,53	34,38
Arte e Attività Culturali	3,28	44,57
Assistenza categorie deboli	1,55	21,05
TOTALE	7,36	100,00

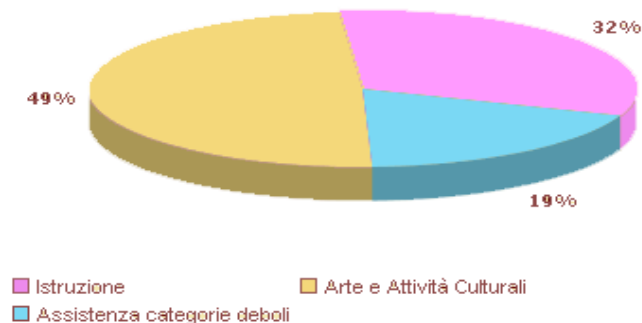
BILANCIO ESERCIZIO 2001



FONDAZIONE
DI PIACENZA E VIGEVANO

Stato Patrimoniale al 31 Dicembre 2001 (importi espressi in lire)

ATTIVO		PASSIVO	
1) Immobilizzazioni materiali e immateriali	5.318.773.663	1) Patrimonio netto	713.515.477.432
2) Immobilizzazioni finanziarie	529.925.878.576	2) Fondi per l'attività	6.698.522.184
3) Strumenti finanziari non immobilizzati	161.001.016.391	3) Fondo rischi ed oneri	13.980.181.824
4) Crediti	17.887.882.931	4) Trattamento di fine rapporto lavoro	50.830.310
5) Disponibilità liquide	14.276.041.035	5) Erogazioni deliberate	14.084.968.025
6) Altre attività	12.835.766.902	6) Fondi per il Volontariato	2.354.817.872
6) Ratei e risconti	9.849.918.510	7) Debiti	404.199.677
		8) Ratei e risconti	6.280.684
Totale Attivo	751.095.278.008	Totale Passivo	751.095.278.008



Conto Economico al 31 Dicembre 2001 (importi espressi in lire)

10) Oneri	3.974.557.649	1) Risultato delle gestioni patrimoniali individuali	-10.457.401.820
- Organi istituzionali	944.485.971	2) Dividendi e proventi assimilati	1.558.037.340
- Personale e collaboratori	506.719.783	3) Interessi e proventi assimilati	23.157.112.676
- interessi, oneri e commissioni negoz.	1.284.977.266	5) Risultato della negazione di strumenti finanziari non immobilizzati	3.305.196.890
- Spese generali e di funzionamento	795.706.614	9) Altri proventi	3.254.963
- ammortamenti	188.950.334	11) Proventi straordinari	3.321.300.000
- accantonamenti	253.717.681		
12) Oneri straordinari	49.403		
13) Imposte	381.490.000		
14) Acc.to Riserva obbligatoria	3.306.280.599		
15) Erogazioni deliberate in corso esercizio	12.835.766.902		
16) Acc.to per il Volontariato	1.549.703.609		
17) Acc.to ai Fondi per l'attività d'istituto	0		
18) Acc.to Riserva Integrità economica	2.479.710.450		
19) Utilizzo fondo attività d'istituto	-3.640.058.563		
Totale a pareggio	20.887.500.049	Totale a pareggio	20.887.500.049

(milioni di euro)

Settori	Valori	%
Istruzione	2,11	31,84
Arte e Attività Culturali	3,25	49,08
Assistenza categorie deboli	1,26	19,07
TOTALE	6,63	100,00

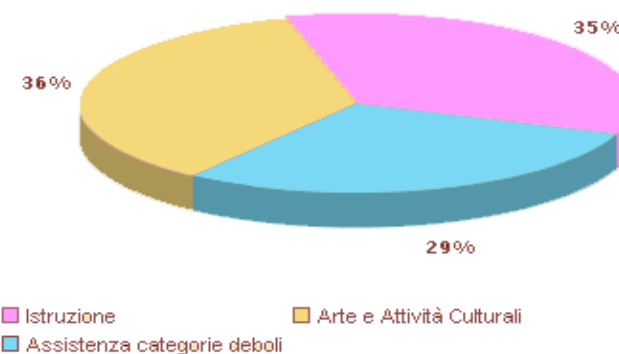
BILANCIO ESERCIZIO 2000



FONDAZIONE
DI PIACENZA E VIGEVANO

Stato Patrimoniale al 31 Dicembre 2000 (importi espressi in lire)

ATTIVO		PASSIVO	
1) Immobilizzazioni materiali e immateriali	4.605.736.382	1) Patrimonio netto	713.488.314.937
2) Immobilizzazioni finanziarie	393.977.913.506	2) Fondi per l'attività	760.423.550
3) Strumenti finanziari non immobilizzati	310.620.887.850	3) Fondo rischi ed oneri	14.224.259.126
4) Crediti	15.152.189.877	4) Trattamento di fine rapporto lavoro	36.005.048
5) Disponibilità liquide	760.706.569	5) Erogazioni deliberate	10.922.740.586
6) Altre attività	10.087.233.086	6) Fondi per il Volontariato	2.319.908.040
7) Ratei e risconti	6.884.930.375	7) Debiti	332.174.851
		8) Ratei e risconti	5.771.507
Totale Attivo	742.089.597.645	Totale Passivo	742.089.597.645



Conto Economico al 31 Dicembre 2000 (importi espressi in lire)

10) Oneri	7.836.749.509	1) Risultato delle gestioni patrimoniali individuali	-4.378.879.844
- Organi istituzionali	509.340.166	2) Dividendi e proventi assimilati	8.596.556.138
- Personale e collaboratori	317.964.902	3) Interessi e proventi assimilati	18.478.008.810
negoz.	953.662.956	5) Risultato della negoziazione di strumenti finanziari non immobilizzati	0
- Spese generali e di funzionamento	924.564.812	9) Altri proventi	4.465.846
- ammortamenti	131.216.673	11) Proventi straordinari	9.110.957.750
- accantonamenti	5.000.000.000		
12) Oneri straordinari	12.272.744		
13) Imposte	384.600.015		
14) Acc.to Riserva obbligatoria	3.536.622.965		
15) Erogazioni deliberate in corso	10.087.233.086		
16) Acc.to per il Volontariato	668.028.782		
17) Acc.to ai Fondi per l'attività d'istituto	5.748.978.634		
18) Acc.to Riserva Integrità economica	3.536.622.965		
19) Utilizzo fondo attività d'istituto	0		
Totale a pareggio	31.811.108.700	Totale a pareggio	31.811.108.700

(milioni di euro)

Settori	Valori	%
Istruzione	1,81	34,74
Arte e Attività Culturali	1,87	35,89
Assistenza categorie deboli	1,53	29,37
TOTALE	5,21	100,00